

# Estructura de la Industria SSI

- Compuesta por aproximadamente unas 4.000 empresas , la industria SSI, contabiliza unas 2.000 PyMEs y una veintena de grandes corporaciones de porte internacional con una extendida red de partners locales.
- Las medianas y grandes empresas tienen una edad superior a las pequeñas empresas y las unipersonales.
- Las 2.000 microempresas constituyen la retaguardia del sector.

***El Sector del Software y Servicios  
informáticos (SSI) en Argentina  
Beneficios derivados de la Ley N° 25.922***

**Javier Rando**

**Subsecretario de Industria**

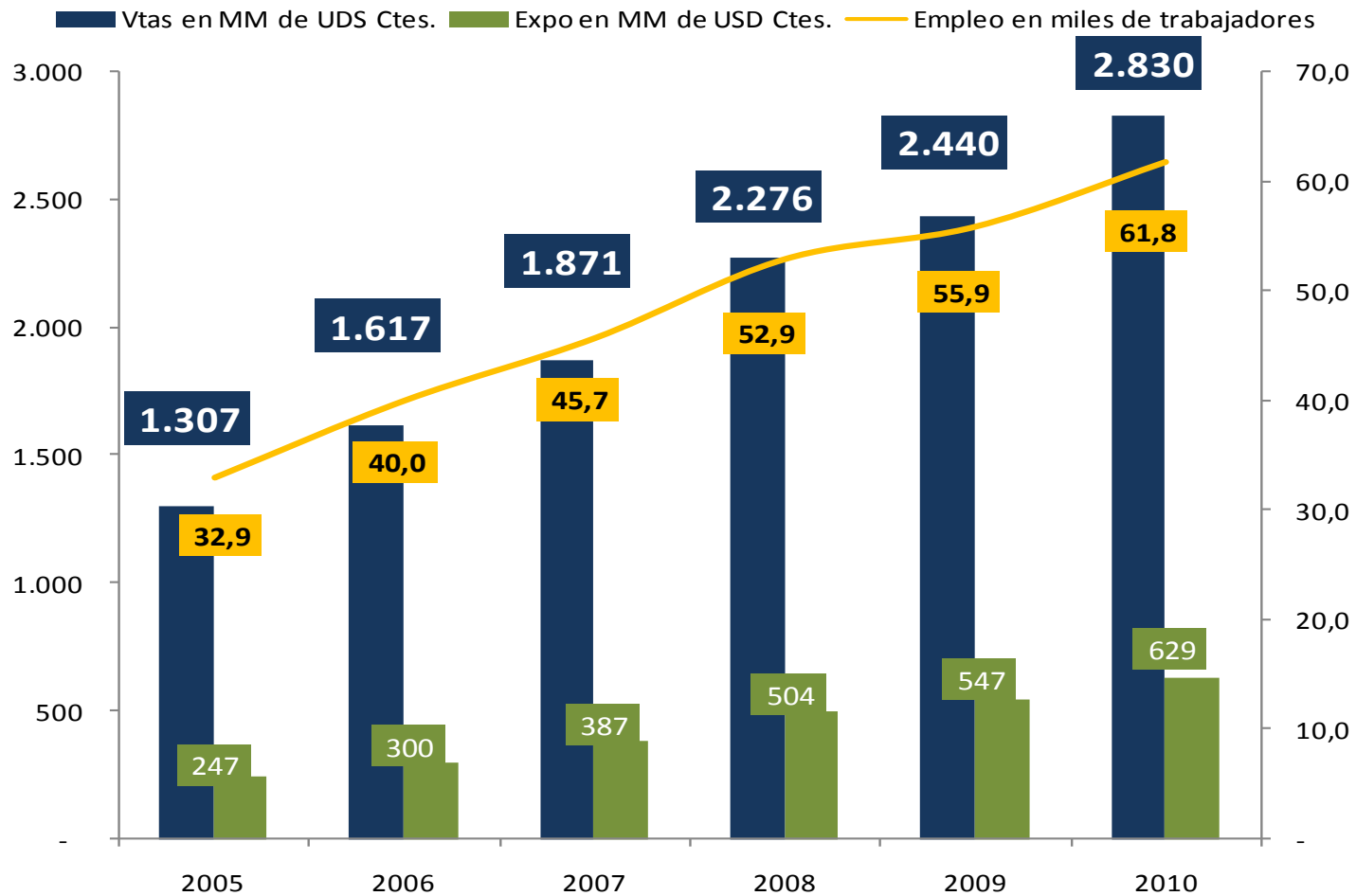
**Ministerio de Industria**

**Congreso Argentino de Administración Pública**

**Resistencia, Chaco**

**Julio 2011**

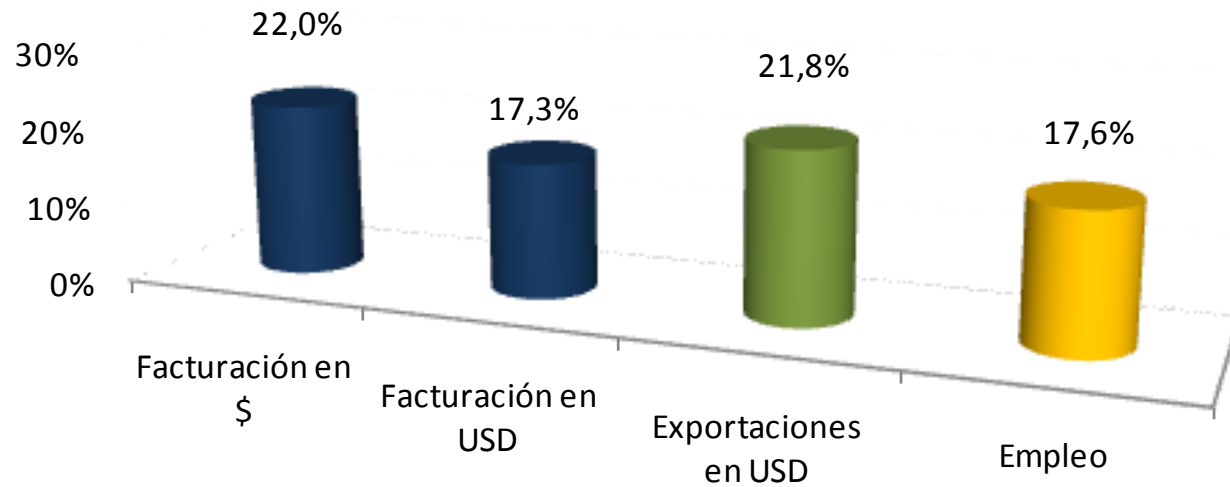
# Datos Globales: Facturación, Exportaciones y Empleo. 2010 estimado.



PROYECCIÓN GLOBAL FUENTE: OPSSI EEP 2008-2010

# Comportamiento de mediano plazo de la industria SSI

## Tasa de crecimiento interanual promedio 2004 - 2009



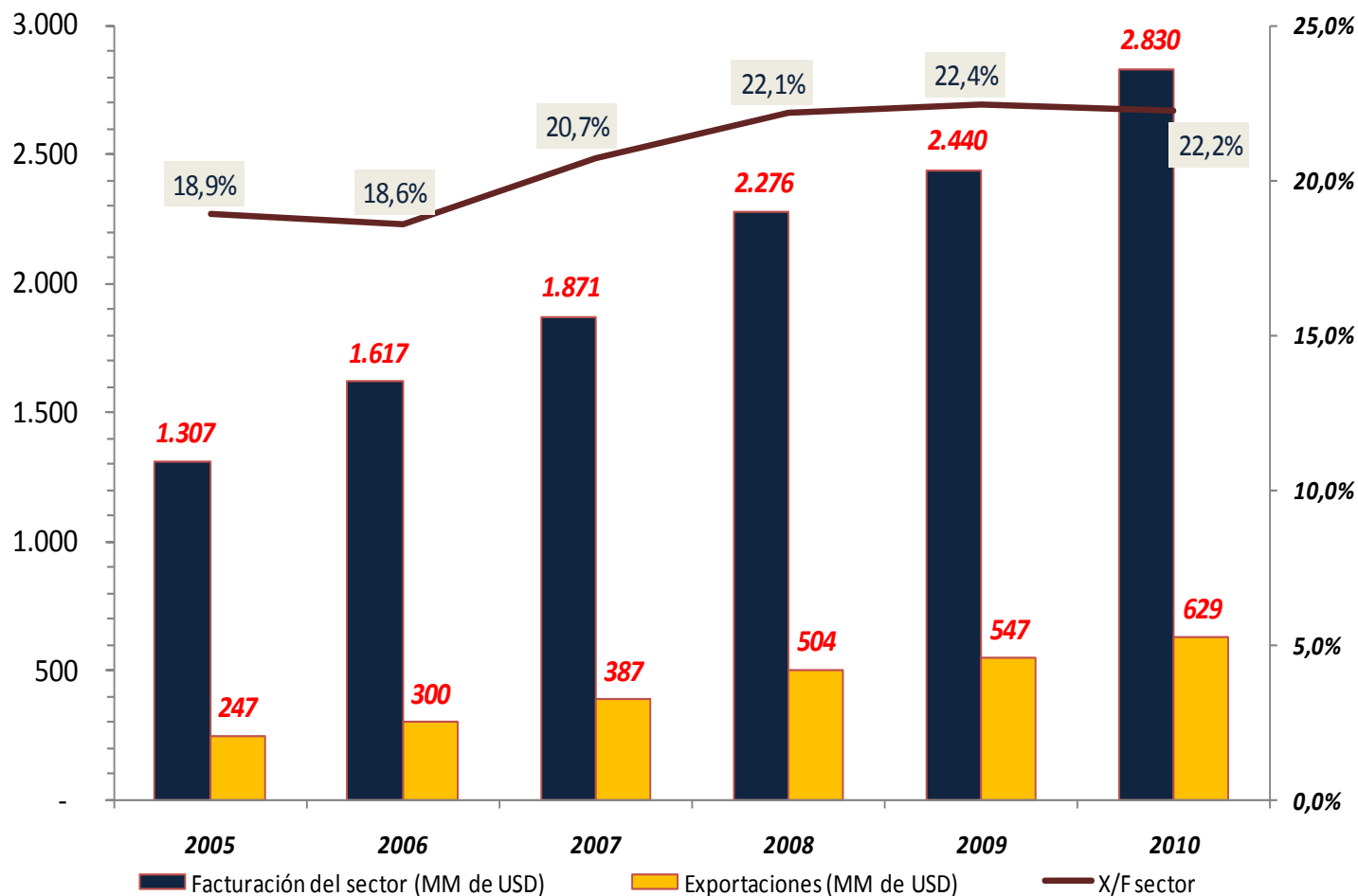
### Comparaciones

Las tasas interanuales de crecimiento muestran un sector que se mueve por encima de los valores medios de la economía argentina.

Mientras que las exportaciones se expanden a una tasa promedio a anual del **21.8%** las **exportaciones de bienes** de la economía se expanden a razón del **12%**. A la vez, observado los ingresos de divisas en el balance de pagos, los **servicios** se expanden a una tasa superior a la de bienes, del **16.7%**. Igualmente esta tasa es inferior a la del sector SSI.

Respecto del la creación de empleos, la **tasa sectorial promedio de incremento del empleo registrado** en la economía argentina muestra un valor del orden del **9.5%**, entre 2003 y 2009. El sector SSI ha crecido a una tasa del **17.6%**.

# Dinámica Sectorial



En base a **CESSI**

La tasa de crecimiento de la facturación fue del 17%, del empleo del 14% y de las exportaciones del 21%. La participación de las exportaciones en la facturación ha subido hasta el 22,2% en 2010

# Objetivos de la ley

## General

- Promover en forma directa la competitividad a nivel nacional e internacional de la industria del software y servicios informáticos

## Especiales

- Regularización de las relaciones laborales
- Incremento de las inversiones locales en I+D
- Elevar la calidad internacional en el desarrollo de software
- Mejora en calidad y cantidad activos de propiedad intelectual argentina
- Incrementar el ingreso de divisas por exportaciones de productos argentinos de software
- Generar conducta fiscal de los contribuyentes del sector
- Promover la producción de servicios informáticos de valor agregado

# Beneficios LPS

## Beneficios

- **Estabilidad Fiscal (10 años)**
- **IVA y otros impuestos nacionales, excepto ganancias**
  - **Bono Fiscal Intransferible**
  - **70% contribuciones patronales**
- **Reducción del Impuesto a las Ganancias (60%)**
- **Eliminación de las restricciones presentes y futuras para el giro de divisas por importaciones**

# Aplicación de beneficios

**70% sobre contribuciones patronales**

- **S/nómina salarial aplicada a actividades promocionadas (INSSJIP; FNE y Régimen jubilatorio)**

**60% de exención en el IG**

- **Correspondiente a las actividades promovidas**



# Actividades promovidas – Ley 25.922

Las actividades comprendidas son: creación, diseño, desarrollo, producción e implementación y puesta a punto de los sistemas de software desarrollados y su documentación técnica asociada, incluyendo el que se elabore para ser incorporado a procesadores utilizados en bienes de diversa índole. (art. 4 LPS)

## DEFINICIÓN DE SOFTWARE

- *A los fines de la presente ley, se define el software como la expresión organizada de un conjunto de órdenes o instrucciones en cualquier lenguaje de alto nivel, de nivel intermedio, de ensamblaje o de máquina, organizadas en estructuras de diversas secuencias y combinaciones, almacenadas en medio magnético, óptico, eléctrico, discos, chips, circuitos o cualquier otro que resulte apropiado o que se desarrolle en el futuro, previsto para que una computadora o cualquier máquina con capacidad de procesamiento de información ejecute una función específica, disponiendo o no de datos, directa o indirectamente (art. 5 LPA)*

# Requisitos

## Generales

- Persona Física o Jurídica que tenga como actividad principal el desarrollo de la industria del software (actividades del art. 4 de la reglamentación).
- Criterios de medición
  - a) Cantidad de empleados
  - b) Masa salarial mensual pagada en los últimos doce meses
- Encontrarse y mantenerse en normal cumplimiento de sus obligaciones impositivas y previsionales

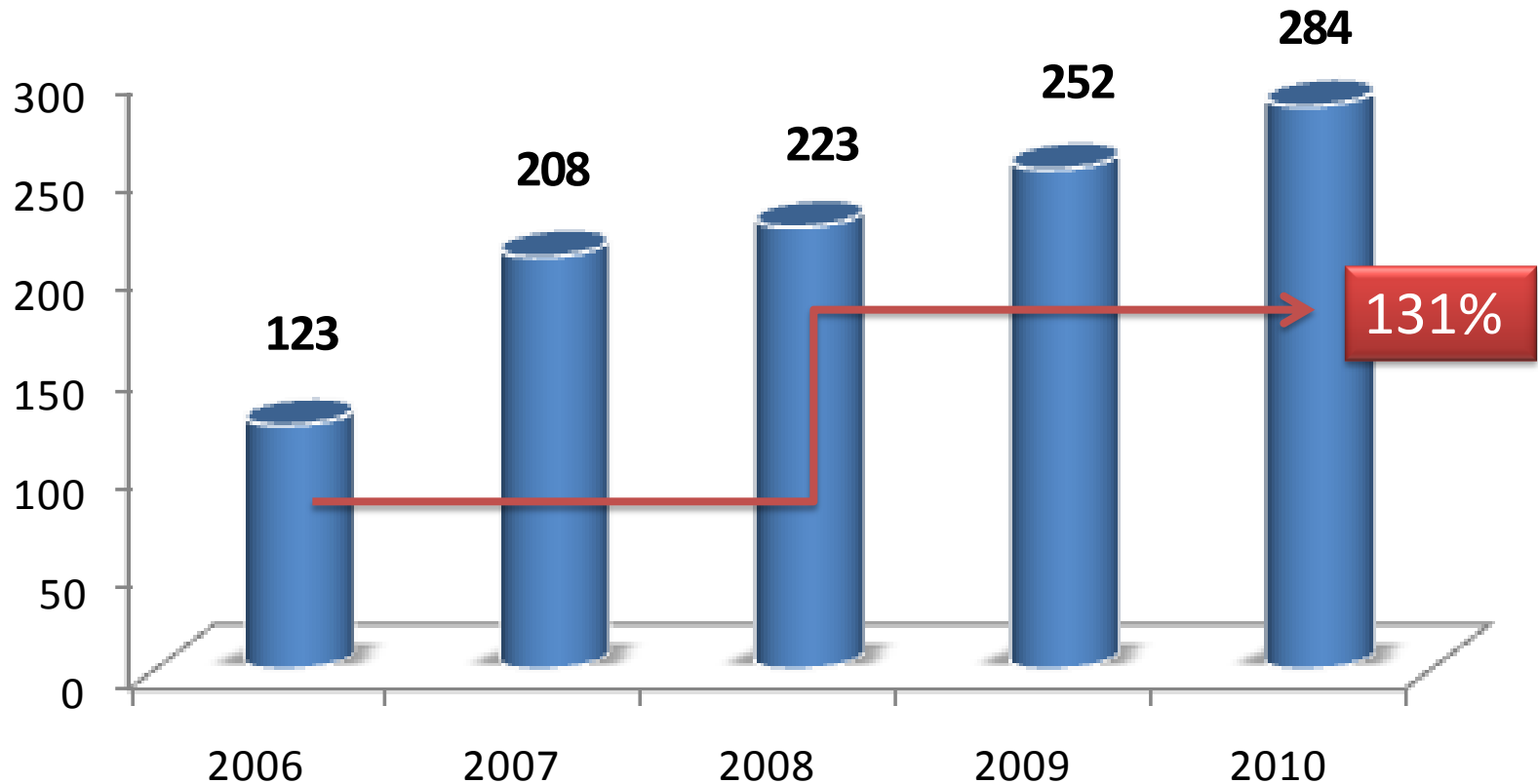
## Especiales

- Certificación de calidad sobre productos y/o procesos. Normas listadas en anexo IV de Resolución 61/2005
- I+D: gastos que superen 3% del gasto total de las actividades sujetas a promoción
- Exportaciones: que superen el 8% de las ventas totales que resulten de las actividades sujetas a promoción.
- A partir del 05.05.2008 es obligatorio acreditar la certificación de calidad.

# Algunos resultados

- Empresas promovidas y beneficios otorgados

## Cantidad de empresas en el Régimen de Soft



Mientras que en 2006 las empresas en el régimen 123 del total de firmas del sector, en 2010 ya son el 284 mostrando un crecimiento del 131%

## **Facturación de las empresas del Régimen**

Las empresas del régimen pasaron de explicar el 10% de la facturación total al 35,3% en 2010. A la vez, la facturación por empresa aumenta más en el tiempo si la firma está dentro del régimen. La facturación por empresa en USD tiene una dinámica diferente según la firma esté o no dentro del régimen de promoción. La facturación de las que están dentro han crecido en promedio entre 2006 y 2010 un 160% mientras que todo el sector lo ha hecho en un 27%.

## **Exportaciones de las empresas en el Régimen**

Las empresas del régimen pasaron de explicar el 12% de las exportaciones totales al 58,7% en 2010. A la vez, mientras que el 22% de la facturación son exportaciones para todo el sector, en el caso de las empresas beneficiadas dicho porcentaje trepa al 37%.

## **Empleo de las empresas del Régimen**

Las empresas dentro del régimen explicaban el 15,7% del empleo total en 2006 mientras que en 2010 fue del 36%. El aumento del tamaño medio de empleados por empresa es superior en las firmas que están dentro del régimen.